

# 國立關西高中家政科

## 特色招生說明



# 重要報名資訊

(未盡資訊請詳閱報名簡章)





# 術科考試前重要資訊

➤ 報名日期：

112/03/13(一) ~ 03/17(五)

➤ 招生名額：13名(一般生)

+ 1名(身障生)

➤ 術科測驗日期：112/04/22(六)



# 術科考試後仍要注意

- ◆錄取門檻：國中教育會考成績  
至少有三科為基礎(B)以上
- ◆術科成績公告：112/05/22(一)
- ◆放榜日期：112/06/14(三)
- ◆報到日期：112/06/15(四)

# 其它特别提醒

1. 請先準備好考試當天的交通(週末的清晨搭車不易)。
2. 疫情期間，原則上**不開放陪考**(依簡章發售時規定為準)。
3. 進考場期間，行李不會隨身，請勿攜帶不必要的貴重物品。



# 書面審查概略說明

(詳細內容請參閱簡章)

(書面佔總分20%)



# 書面審查-評分資訊

1. 在校表現(60%)  
成績、出缺席、獎懲、幹部證明等。
2. 各種相關活動資料(20%)  
服務、比賽、檢定、作品等。
3. 參考國中生涯發展手冊(20%)  
以家政群科為未來主要職業者。



# 基礎刀工測驗說明

(術科測驗佔總分60%  
基礎刀工佔術科的50%)



# 基礎刀工-考試資訊

- 考試時間：25分鐘
  - 考試內容：
    1. 胡蘿蔔切絲(長3.0~5.0cm，寬及高皆為0.3cm以下，成品重50g以上)
    2. 胡蘿蔔切丁(長、寬、高各0.6~1.0cm，成品重50g以上)
    3. 胡蘿蔔、辣椒、小黃瓜切片盤飾(樣式可自由發揮)
- (所有材料、工具均由考場提供)



# 基礎刀工-考試資訊

- 考場提供的資材：
  - ✓ 片刀1把、砧板1塊、抹布1條
  - ✓ 磅秤1台(成品秤重用)
  - ✓ 直尺1支(成品尺寸丈量用)
  - ✓ 小盤子2個(放胡蘿蔔絲及胡蘿蔔丁成品)
  - ✓ 大盤子1個(放盤飾)
  - ✓ 胡蘿蔔1條、辣椒1條、小黃瓜半根  
(食材請節約使用，不會補發)




# 基礎刀工-考場實景



# 基礎刀工-考場實景

- 考場提供的資材：





# 基礎刀工-考試技巧

1. 手指、片刀等工具皆可作為丈量輔助，不見得要每次都拿尺起來量，可節約時間(只要落在規格範圍內即可，不需極度精準)。
2. 圓筒形的材料容易滾動，若材料充裕且不需要圓弧外形，可把一邊削成平面，即可安放在砧板上，有利用刀安全及下刀精準度。

# 基礎刀工-成品範例


\*盤飾樣式僅供參考，可自由創作



# 基礎縫紉測驗說明

(術科測驗佔總分60%  
基礎縫紉佔術科的50%)





# 基礎縫紉-考試資訊

- 考試時間：50分鐘

- 考試內容：

將裝飾材料(種類以考場提供為準)  
自由排列組合，並手縫至束口袋  
的其中一面，展現**美感創意及手  
縫技藝**。

(所有材料、工具均由考場提供)



# 基礎縫紉-考試資訊

- 考場提供的資材：
    - ✓ 束口袋1個
    - ✓ 針1支
    - ✓ 線1卷
    - ✓ 剪刀1把
    - ✓ 彩色油珠、鈕扣、緞帶、不織布飾片等，各數份
- (用來縫在束口袋上的裝飾材料，每年提供的種類可能不同)



# 基礎縫紉-考場實景



# 基礎縫紉-考場實景

- 考場提供的資材：



# 基礎縫紉-考試技巧


1. 平時應多練習對各種素材的美感應用及縫製針法，以免因不熟悉而無法掌握。
2. 可多看別人的作品，並請教校內美學師資，培養基礎美感。



# 基礎縫紉-成品範例

\*樣式僅供參考，可自由創作





面談說明  
(面談佔總分20%)

# 面試-考試資訊

- 面試方式：
  - a.採團體面試(考生5~6人+面試委員2人)
  - b.每人自我介紹約30秒，再開始問答。  
問答方式採舉手回答制。
  - c.每組考生數及時間可能因應試總人數而變動。
- 面試時間：每組5分鐘
- 面試內容：  
自我介紹、專業問答、就讀動機等
- 評分依據：  
專業知識、臨場反應、應答態度、自行攜帶的加分項目(作品、獎狀、證照等)

# 面試-考場實景





# 面試-考試技巧

1. 服裝以合身得體、不妨礙術科操作為準，不一定要穿正裝。
2. 積極應答，即使不會，也可以說一些有相關且你熟悉的資訊，來表現你對該問題的理解程度，遠遠好過什麼都不說。
3. 把握時間勿超時，先講重點，再補次要資訊。